

**ItronLed**  
Power & Quality

**Catálogo de Equipos  
para Ecosistemas Marinos**




## Nueva Línea Marinos Design


### Presentamos nuestra línea Design

Con un desafiante diseño, desde la estética de su iluminación hasta su apariencia; combinamos en éste equipo tecnología lumínica con un excelente diseño constructivo. Combina chips blancos fríos de alto brillo, con azules blue royal, que logran un tono final azulado ideal para la iluminación de Acuarios marinos con roca viva, colores artificiales y peces. El tono de luz actínica obtenido resalta y contrasta los colores en peces.

Con nuestra línea Design tendrás el tono de luz que tu acuario necesita para verse como un Marino Reef.



## Uso óptimo del producto: Marinos Low Tech



- ✓ Óptima iluminación para lucir colores en peces marinos
- ✓ Ideal para roca viva, corales artificiales.
- ✓ Alto poder de brillo, bajo consumo.



### FICHA TÉCNICA DESIGN LINE

Modelo	Extensible	Pot.	Lumenes	Chips	Full Espectro	Tono Luz
30 cm	30cm-40cm	14w	1800	Daylight	Blanco+Blue Royal	Fría 12.000k
50 cm	50cm-60cm	18w	2350	Daylight	Blanco+Blue Royal	Fría 12.000k
60 cm	60cm-70cm	22w	2850	Daylight	Blanco+Blue Royal	Fría 12.000k
80 cm	80cm-90cm	30w	3900	Daylight	Blanco+Blue Royal	Fría 12.000k
100 cm	100cm-110cm	34w	4400	Daylight	Blanco+Blue Royal	Fría 12.000k
120 cm	120cm-130cm	38w	4900	Daylight	Blanco+Blue Royal	Fría 12.000k
150 cm	150cm-160cm	45w	5800	Daylight	Blanco+Blue Royal	Fría 12.000k

**12 Meses de  
Garantía total**

**Vida útil Leds  
50.000 hs**



**Kit de Instalación  
incluido**



**Colores y brillo en tu marino, Design Line.**

**Equipos recomendados para Acuarios Marinos con roca viva, corales artificiales y peces.**

# Nueva Línea Marinos Design



**Colores y brillo en tu marino, Design Line.**



## Nueva Línea Marinos Premium

Nuestra línea Premium para marinos fue diseñada y creada para cubrir una gama media de acuarios reef que requieren un nivel de tecnología lumínica medio alto pero con un funcionamiento. La línea Premium está construida en un gabinete de aluminio de alta disposición de calor con una protección de pintura negra microtexturada resistente a sales de larga duración. Su espectro único está compuesto por leds Epiled high power de 10.000k, combinados con chips Cree Blue Royal 450nm de longitud actínica; la cual además de aportar un gran tono deep blue permite el mantenimiento de corales blandos. Descubrí a continuación las características técnicas de nuestra nueva línea Marinos Premium



### FICHA TÉCNICA PREMIUM LINE

Modelo	Extensible	Pot.	Lumenes	Chips	Blue Royal	Blanco F	Tono Luz
30 cm	30cm-40cm	18w	2200	Cree Epiled	3	4	Fría 16.000k
50 cm	50cm-60cm	30w	3600	Cree Epiled	6	8	Fría 16.000k
60 cm	60cm-70cm	36w	4300	Cree Epiled	6	8	Fría 16.000k
80 cm	80cm-90cm	45w	5400	Cree Epiled	9	12	Fría 16.000k
100 cm	100cm-110cm	50w	6000	Cree Epiled	9	12	Fría 16.000k
120 cm	120cm-130cm	55w	6600	Cree Epiled	12	16	Fría 16.000k
150 cm	150cm-160cm	60w	7200	Cree Epiled	12	16	Fría 16.000k

**12 Meses de  
Garantía total**

**Vida útil Leds  
70.000 hs**

**Nuevo sistema  
de apoyo**

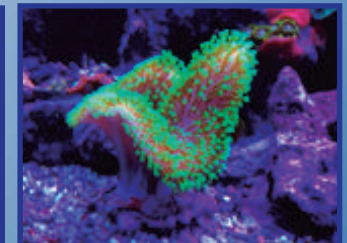
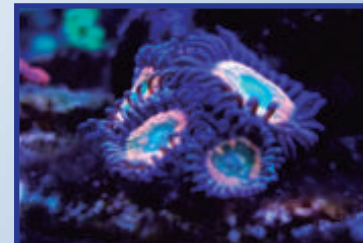
**Equipos recomendados para Acuarios Marinos medianos,  
con inicio de corales blandos.**



**Uso óptimo del producto:  
Marinos medium tech, corales blandos**



- ✓ Alto índice de fluorescencia en corales.
- ✓ Gran capacidad de penetración del agua
- ✓ Leds Blue Royal Cree 450nm
- ✓ Resalta brillo en peces y corales



**Luz y brillo en tus corales. Premium Line Marinos.**

# Nueva Línea Marinos Premium



**Luz y brillo en tus corales. Premium Line Marinos.**



## Línea Marinos Premium Moonlight

Es el resultado de una larga trayectoria en marinos reef de altos requerimientos. En éste equipo brindamos la posibilidad de un doble funcionamiento, capaz de simular la luz del día y la luz de luna nocturna por separados. El equipo cuenta con una gran tecnología de espectro lumínico que permitirá el desarrollo de todo tipo de corales. La totalidad del espectro está conformada por Leds Cree y Epileds, Uv Violetas, Blue Royal y Blancos Fríos; los cuales permiten desarrollar en profundidad profundidad corales LPS y SPS.

A continuación las características técnicas de nuestro equipo Dual-channel Moonlight




### FICHA TÉCNICA PREMIUM MOONLIGHT

Modelo	Extensible	Pot.	Lumenes	Chips	Violet	Blue Royal	Blanco F
30 cm	30cm-40cm	25w	300	Cree Epiled	1	5	4
50 cm	50cm-60cm	45w	5500	Cree Epiled	2	10	8
60 cm	60cm-70cm	50w	6000	Cree Epiled	2	10	8
80 cm	80cm-90cm	70w	8500	Cree Epiled	3	15	12
100 cm	100cm-110cm	75w	9000	Cree Epiled	3	15	12
120 cm	120cm-130cm	90w	11500	Cree Epiled	4	20	16
150 cm	150cm-160cm	100w	12000	Cree Epiled	4	20	16

**12 Meses de  
Garantía total**

**Vida útil Leds  
70.000 hs**

**Kit de instalación  
incluido**



**Estimula el crecimiento y pigmentación de corales**

## Uso óptimo del producto: Marinos, corales SPS y LPS



- ✓ Apto instalación bajo tapa. Posee cooler de refrigeración
- ✓ Alto índice PAR. Permite crear un Reef High Tech
- ✓ Gran capacidad de penetración columna de agua.
- ✓ Crecimiento avanzado de corales LPS y SPS.





**Efecto Moonlight. Luz de luna**



**Una increíble experiencia de colores en tu arrecife.  
Premium Moonlight ItronLed**

# Nueva Línea Marinos Premium



**Una increíble experiencia de colores en tu arrecife.  
Premium Moonlight ItronLed**

# **ItronLed**

**Power & Quality**

[www.itronweb.com](http://www.itronweb.com)  
[www.facebook.com/itronled](https://www.facebook.com/itronled)



**ItronLed**  
**Fabricación Propia**  
**Industria Argentina**

